



# Rezultati poslovanja

Društva Meritus ulaganja d.d. i njegovih ovisnih društava (Grupa)

Financijski izvještaj za razdoblje koje je završilo 31. ožujka 2024. godine

# SADRŽAJ

## Rezultati poslovanja

1	KOMENTAR PREDsjedNIKA UPRAVE	1
2	ANALIZA POSLOVANJA	3
	Mplus Grupa (BPTO)	7
	Workplace Grupa (HR)	8
	Eplus Ventures (eCommerce)	9
3	GRUPA I STRUKTURA GRUPE	10
	Struktura grupe	14
4	KLJUČNI DOGAĐAJI	16
	EBRD	17
	Mtech	17
	Društveno odgovorno poslovanje (Hrabri telefon i HNK)	17
	Ojačavanje internih struktura BPTO organizacije	18
	Mplus Whistleblowing platforma i novi Etički kodeks	18
5	KONSOLIDIRANI FINANCIJSKI IZVJEŠTAJI	19
	Konsolidirani izvještaj o finansijskom položaju	20
	Konsolidirani izvještaj o sveobuhvatnoj dobiti	21
	Konsolidirani izvještaj o novčanim tokovima	22
	Konsolidirani izvještaj o promjenama vlasničke glavnice	23
	Bilješke uz finansijske izvještaje	24
6	NEKONSOLIDIRANI FINANCIJSKI IZVJEŠTAJI	27
	Nekonsolidirani izvještaj o finansijskom položaju	28
	Nekonsolidirani izvještaj o sveobuhvatnoj dobiti	29
	Nekonsolidirani izvještaj o novčanim tokovima	30
	Nekonsolidirani izvještaj o promjenama vlasničke glavnice	31
	Bilješke uz finansijske izvještaje	32
7	IZJAVA UPRAVE O ODGOVORNOSTI ZA FINANCIJSKE IZVJEŠTAJE	35
8	KONTAKT	37

# KOMENTAR PREDSJEDNIKA UPRAVE

---







**Darko Horvat**

Predsjednik Uprave

Veliko mi je zadovoljstvo predstaviti vam poslovne rezultate Meritus Ulaganja Grupe u prvom tromjesečju 2024. godine. Učinkovitost naših strateških inicijativa te ispravne odluke donesene u protekloj godini odražavaju se na daljnji rast prihoda i dobiti i u 2024. godini.

Prihodi su dosegli iznos od čak 87 milijuna eura što je rast od 70% u odnosu na prvi kvartal prošle godine. BPTO poslovna vertikala i dalje drži najveći udio u prihodima u iznosu od 63%.

U tijeku je proces odobrenja regulatornih tijela za provedbu investicije Europske banke za obnovu i razvoj (EBRD) u Mplusovu BPTO poslovnu vertikalu, u visini od 60 milijuna eura, čime će se osigurati stabilna kapitalna struktura za razvoj novih visokotehnoloških rješenja, ulaganja u infrastrukturu i ljude, organski rast, ali i dodatnu diverzifikaciju poslovanja. Realizaciju navedenih odobrenja očekujemo početkom drugog kvartala 2024. godine.

U skladu s planovima za daljnji rast i ekspanziju na nova tržišta, naš menadžment smo ojačali priključivanjem vrhunskih zaposlenika te iznimno iskusnog menadžmenta s kvalitetnim kontaktima u industriji.

Kako bismo ostvarili bolju prepoznatljivost na tržištu, a klijentima omogućili lakšu dostupnost

naših tehnoloških usluga, unutar BPTO poslovne vertikale oformljena je tehnološka divizija pod brand imenom Mtech. Mtech okuplja tehnološke kompanije Grupe: Calyx, Geomant i Bulb. Raznolika ponuda Mtechovih vrhunskih proizvoda i usluga pažljivo je osmišljena kako bi promijenila način na koji tvrtke komuniciraju s korisnicima i upravljaju svojim procesima, pružajući im vrhunske alate za poboljšanje korisničkog iskustva, optimizaciju operacija i spremno prihvaćanje digitalne transformacije.

U skladu s našim vrijednostima koje unosimo u svakodnevno poslovanje, nastavili smo aktivno podržavati organizacije za koje vjerujemo da imaju pozitivan utjecaj na zajednice u kojima poslujemo, no isto tako pokrenuli smo i nove inicijative u kojima fokus stavljamo na dobrobit djece, mladih i obitelji.

U ožujku smo pokrenuli suradnju s Hrabrim telefonom, neprofitnom nevladinom organizacijom osnovanom s ciljem prevencije zlostavljanja i zanemarivanja djece i mladeži te pružanja direktne pomoći njima i njihovim obiteljima. Suradnja, nazvana 'Ključ podrške je komunikacija', naglašava našu predanost zajedničkoj misiji stvaranja bolje i sigurnije zajednice. U sklopu suradnje, tijekom cijele godine organizirat će se i niz edukativnih radionica i individualnih savjetovanja za naše zaposlenike, a obrađivat će se teme mentalnog zdravlja, roditeljstva i svih izazova koji prate odrastanje djece i mladih.

Pred nama je uzbudljiva godina ispunjena planovima za snažan rast i ekspanziju, što će se posebno očitovati u konsolidiranju tržišta regionalnih kompanija u srednjoistočnoj i jugoistočnoj Europi te širenju poslovanja na nove poslovne vertikale, što će imati značajan utjecaj i na daljnji razvoj Grupe. Raduje me što usporedno s poslovnim planovima gradimo i okruženje koje u fokus stavlja potrebe naših zaposlenika te ih osnažuje za sve izazove i aktivnosti ispred nas, jer su upravo naši ljudi ključ našeg uspjeha.



# ANALIZA POSLOVANJA

---



BROJ ZAPOSLENIH NA  
RAZINI CIJELE GRUPE

13.800+

EBITDA

8,5M €

EBITDA MARŽA

10%



PRIHODI

87M €

BROJ ZEMALJA U KOJIMA  
POSLUJEMO

18

NORMALIZIRANA EBITDA

10,5M €

NORMALIZIRANA EBITDA  
MARŽA

12%



PROSJEČNA DOB  
ZAPOSLENIH

31

BROJ KLIJENATA

1.100+

BROJ KOMPANIJA

71

## Prihodi

Meritus Ulaganja d.d. (Društvo) i njegova ovisna društva (Grupa) nastavili su i u prvom kvartalu 2024. godine ostvarivati odlične rezultate te su u prva tri mjeseca 2024. godine ostvareni poslovni prihodi u iznosu od 86.860 tisuća EUR-a. U odnosu na 2023. godinu, ostvaren je rast od 35.816 tisuća EUR-a ili 70%.

BPTO poslovna vertikalna je i dalje najveća poslovna vertikalna Grupe. Značajan organski rast prihoda je rezultat stjecanja novih klijenata te većih volumena na postojećim klijentima. Grupa je navedeni rast ostvarila kroz organski rast svog BPTO (eng.: *Business Process and Technology Outsourcing*) poslovanja, čiji prihodi iznose 55.001 tisuća EUR-a što predstavlja 63% ukupnih poslovnih prihoda Grupe.

HR poslovna vertikalna je u prvom tromjesječju 2024. godine ostvarila 27.227 tisuća eura prihoda što čini 31% poslovnih prihoda Grupe dok je eCommerce poslovna vertikalna je ostvarila 4.332 tisuće eura prihoda u prva tri mjeseca 2024. godine što predstavlja 5% ukupnih poslovnih prihoda Grupe.

## EBITDA

Grupa je u prva tri mjeseca 2024. godine ostvarila EBITDA-u od 8.474 tisuće eura što je rast od 2.149 tisuće eura ili 34% u odnosu na prva tri mjeseca 2023. godine.

Najveći udio u EBITDA-i Grupe je imala BPTO poslovna vertikalna koja je ostvarila EBITDA-u od 6.936 tisuće eura te čini 82% EBITDA-e cijele Grupe. U odnosu na isto razdoblje prošle godine BPTO poslovna vertikalna ostvarila je rast od 28%. HR poslovni segment koji posluje kroz brend Workplace ostvario je EBITDA-u i iznosu od 1.022 tisuće eura dok je eCommerce poslovna vertikalna ostvarila EBITDA-u od 429 tisuća eura.

Ukupna prilagođena EBITDA Grupe za prva tri mjeseca 2024. godine iznosila je 10.466 tisuća eura što predstavlja rast od 13% u odnosu na isto razdoblje prošle godine.

Prilagođena EBITDA BPTO poslovne vertikale za prva tri mjeseca ove godine iznosila je 8.644 tisuće eura što je rast od 9% u odnosu na isto razdoblje 2023. godine. Najveće prilagodbe se odnose na jednokratne troškove vezane uz prilagodbu organizacije za daljnji rast i razvoj.

## Ključni pokazatelji izvještaja o sveobuhvatnoj dobiti Grupe

(u tisućama eura)	1.-3.2024.	1.-3.2023.	Promjena	Postotak
<b>Poslovni prihodi</b>	86.860	51.044	35.816	70%
<b>EBITDA</b>	8.474	6.325	2.149	34%
<b>Prilagođena EBITDA*</b>	10.466	9.260	1.206	13%
<b>Dobit prije oporezivanja</b>	1.714	1.401	313	22%

\*Prilagodbe se odnose na utjecaje koji se smatraju jednokratnim, tj. nemaju repetitivne karakteristike i učinke na prihode i troškove



## Dobit prije oporezivanja

U prva tri mjeseca 2024. godine Grupa je ostvarila 1.714 tisuća eura dobiti prije oporezivanja. U odnosu na isto razdoblje prethodne godine, Grupa je ostvarila rast od 22%, odnosno rast od 313 tisuća eura. Predmetni rast rezultat je najvećim dijelom organskog rasta u BPTO segmentu te fokusa na efikasno upravljanje troškovima i profitabilnošću u svim sastavnicama Grupe. Grupa će i dalje nastaviti provoditi aktivne politike rasta prihoda uzimajući u obzir optimalno korištenje resursa, odnosno držanjem troškova poslovanja pod kontrolom.

## Imovina

Imovina Grupe na dan 31. ožujka 2024. godine iznosila je 258.003 tisuće eura. U odnosu na 31. prosinca 2023. godine, ostvareno je povećanje od 16.573 tisuća eura ili 7%.

## Kapital

Kapital Grupe na dan 31. ožujka 2024. godine iznosio je 62.680 tisuća eura te čini 24% ukupne bilance. Kapital je ostao na sličnoj razini u odnosu na kapital na dan 31. prosinca 2023.

## Neto dug

Na dan 31. ožujka 2023. godine, Grupa je imala snažnu novčanu poziciju u iznosu od 52.168 tisuće eura, dok su obveze prema financijskim institucijama i obveze za imovinu s pravom korištenja iznosile 114.585 tisuća eura, uključujući obveze po izdanim obveznicama, kratkoročne kredite za obrtna sredstva te dugoročne investicijske kredite. Neto dug iznosio je 62.417 tisuća eura. Rast neto duga rezultat je povećanja ulaganja u infrastrukturu kroz imovinu s pravom korištenja te povećanja kratkoročnih kredita za obrtna sredstva zbog povećanja obujma posla i novih poslovnih vertikala.

Navedena struktura neto duga omogućava daljnji organski rast, ali stvara i potencijal za daljnje akvizicije.



## Ključni pokazatelji izvještaja o financijskom položaju Grupe

(u tisućama eura)	31. ožujka 2024.	31. prosinca 2023.	Promjena	Postotak
<b>Imovina</b>	258.003	241.430	16.573	7%
<b>Kapital</b>	62.680	58.105	4.575	8%
<b>Neto dug</b>	62.417	55.890	6.527	12%

## Mplus Grupa (BPTO)

M Plus Croatia d.o.o. i njegova ovisna društva (Mplus Grupa) jedna su od najbrže rastućih BPTO grupacija u Europi.

U usporedbi s prvim tromjesečjem 2023. godine Mplus Grupa je povećala svoje rezultate na razini prihoda, operativnih marži i EBITDA-e. Veći prihod na razini Mplus Grupe, uglavnom pripisan izvršnoj cjenovnoj strategiji u bankarskoj industriji u MENA regiji te učinku kompanija iz CEE regije čiji je prihod premašio projekcije stabilnosti i rasta broja agenata. Što se tiče IT dijela poslovanja, ostvaren je visok postotak rasta u svim područjima.

BPTO vertikalna je imala i povećanje prihoda generiranog manjim i novim tržištima uz održavanje visoke razine prihoda od vrhunskih klijenata pokazujući neovisnost o glavnim klijentima te zadržavajući raznolikost klijenata i industrija.

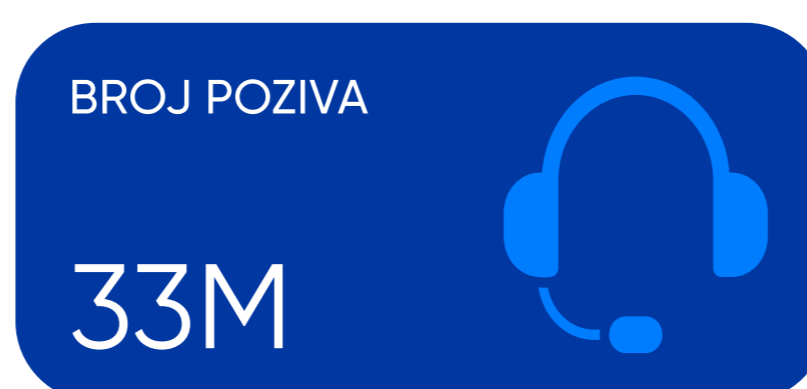
Grupa je također ostvarila i uštede na najmovima u usporedbi sa prvim tromjesječjem 2023. godine unatoč inflaciji i višim troškovima najma ureda.

Standardizacija procesa i implementacije novih

softvera jamči bolju organizaciju i koheziju na razini Grupe. Dynamics 365 Business Central ERP implementiran je u Hrvatskoj, Bosni, Sloveniji, Srbiji, Njemačkoj i Turskoj što se odnosi na 90% članica Mplus Grupe obuhvaćene ovom implementacijom. HRnet, cjelovito digitalizirano rješenje za upravljanje ljudskim potencijalima, implementirano je u Hrvatskoj, a uskoro i u BiH, Sloveniji i Srbiji.

Započetno je više novih projekata na razini Mplus grupe koji pokazuju organski rast i rast tržišnog udjela. Također smo ušli na nova tržišta, primjerice počevši s poslovanjem u Albaniji.

Što se tiče IT dijela Mplus Grupe, ranije se spomenulo brendiranje IT dijela poslovanja u Mtech, što će doprinijeti još većoj prepoznatljivosti IT članica Grupe na tržištu. Uz to prodali smo Cempreso AI core platformu i Cempreso AI Data Collection modul koji pokazuje rast AI proizvoda s postojećim klijentima i prepoznavanje zadovoljstva korisnika u IT dijelu poslovanja. Nastavio se i pozitivan trend sa ostalim rješenjima vezanim uz umjetnu inteligenciju, prvenstveno kroz Grupno rješenje Buzzeasy.





## Workplace Grupa (HR)

Misija Workplacea je da klijentima nudi menadžment ljudskih resursa od početka do kraja, kako bi se kompanije mogle fokusirati na svoje „core“ poslovanje. Specijalnost Workplace grupe su „*tailor made*“ rješenja gdje se svakom klijentu prilazi individualno i ciljano rješava njegov zahtjev. Time je Workplace i prepoznat kao „*one-stop-shop*“ rješenje kada su u pitanju HR usluge.

U prvom tromjesečju 2024. godine Workplace je pokrenuo strateške međunarodne projekte mobilnosti, uključujući regionalnu mobilnost unutar regije jugoistočne Europe i uspostavio partnerstva sa sestrinskim agencijama u istočnoj Aziji. Posvećeni regionalni tim od 14 pojedinaca već je dovršio projekte za klijente u raznim industrijama, ne samo pronalaženjem vrhunskih talenata, već i inovativnim modelima kulturološkog „*onboarding*“ procesa koji dokazano povećavaju produktivnost novih zaposlenika od prvog dana.

Redizajn nove web stranice je u tijeku i planiran je za pokretanje u drugom tromjesečju 2024., obećavajući novo iskustvo za klijente i kandidate.

Mađarski ured napravio je značajan iskorak uspostavljanjem HUB-a za testiranje igara 2023. godine, prvog takve vrste u ovoj regiji Europe. Tvrtka je uspostavila suradnju s *gaming* „divovima“ poput Amazona, doživljavajući rast baze klijenata i bazena talenata unutar HUB-a.

Ulazeći u godinu s ažuriranim istraživanjem i izvješćivanjem o referentnim vrijednostima plaća, Workplace pomaže klijentima u formuliranju vrhunskih strategija brendiranja zaposlenika i poslodavaca, poboljšavajući njihovu konkurentsku poziciju na tržištu. Osim toga, Grupa je provela brojne edukacije u sklopu projekata razvoja ljudi za klijente iz različitih industrija.

U prvom tromjesečju 2024. godine također je došlo do ulaganja u nove sustave praćenja kandidata - *Applicant Tracking Systems* (ATS) i procese automatizacije, što je dalo opipljive rezultate kao što su povećana produktivnost i brži plasman kandidata. Ova automatizacija poboljšava iskustvo klijenta, pružajući brz i agilan pristup, pružajući zadovoljavajuće i mjerljive rezultate.

Workplace je predan snažnom razvoju HR projekata s velikim međunarodnim i lokalnim tvrtkama, naglašavajući zadovoljstvo zaposlenika i zadržavajući globalnu nagradu za Globalnu najetičniju tvrtku 2024. (osvojenu 15. godinu zaredom) od strane Ethisphere Institute, dodijeljenu za ManpowerGroup i sve tvrtke unutar Workplace grupe. Workplace bilježi uzlazni trend stalnog zapošljavanja i postizanje uspjeha u projektima koji obuhvaćaju traženje visokoobrazovanih radnika i menadžmenta, koji će ostati u fokusu tijekom cijele godine.

BROJ UGOVORENIH  
KANDIDATA

700+



BROJ KLIJENATA

900+



BROJ IZNAJMLJENIH  
ZAPOSLENIKA

6.400+



BROJ ZAPOSLENIH

2.000+



PRIHODI

27M EUR



BROJ KOMPANIJA

18





## Eplus Ventures (eCommerce)

Okupljanjem kompanija Moderna Ventures S.A. (Megabon) i kompanije Konverzija d.o.o. (Pink Panda) unutar krovnog društva Meritus Global Technology d.o.o. u trećem kvartalu 2023. godine formirana je nova eCommerce poslovna vertikala unutar Grupe, koja će djelovati pod brand nazivom Eplus Ventures.

Rast i inovacije potpomognute vodećim tehnološkim postignućima, personaliziranim iskustvom kupovine te naglaskom na besprijekorno korisničko iskustvo ključne su odrednice na kojima Grupa temelji svoje daljnje aktivnosti u eCommerce vertikali.

Trenutno Eplus Ventures zapošljava više od 60 stručnjaka iz područja eCommerce industrije, specijaliziranih za različite usluge vezane uz tehnologiju, prodaju, marketing i korisničku podršku.

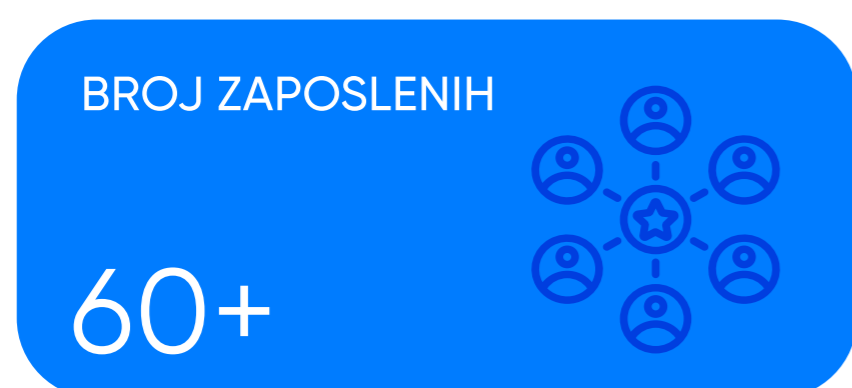
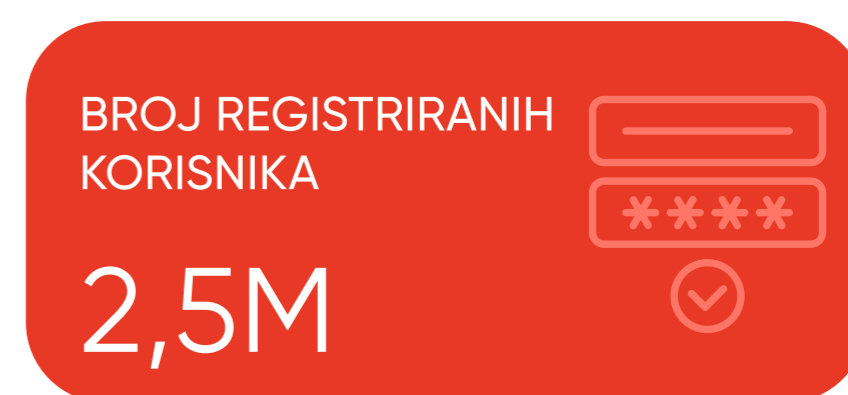
Turistički dio Eplus Venturesa kroz svoj brand Megabon ostvario je odlične rezultate i u prvom kvartalu 2024. godine. Odlični rezultati rezultat su predanog rada tima koji se ogleda kroz čak preko 50 ugovorenih novih partnerstava. Ta partnerstva dat će novi zamah kroz ponude u predstojećim mjesecima.

Upravo predstojeći mjeseci glavni su okidač kada se očekuje još veći zamah u poslovanju s obzirom na sezonalnost turističke industrije. Broj ponuda Megabon platforme koji su na raspolaganju kupcima je dignut za oko 50% te sada prosječno Megabon nudi preko 1.500 aktivnih ponuda dostupnih kupcima.

Zajedno sa jednom od vodećih tehnoloških platformi za "travel" industriju - Travel Compositor, Eplus Ventures razvija rješenja koja će dodatno pojačati prisutnost na tržištu, povećati broj ponuda te dodatno poboljšati korisničko iskustvo.

Redizajn nove web stranice Pink Panda i Licila su u tijeku i planirani su za pokretanje u narednim periodima 2024. godine., obećavajući novo iskustvo za sve kupce.

Pink Panda je nastavila suradnju sa vodećim svjetskim brandovima kao što su Revolution, L'Oréal i ostali te razvija nova strateška partnerstva sa novim brandovima i novim ulistanjima kroz proširenje palete proizvoda.



# GRUPA I STRUKTURA GRUPE

---



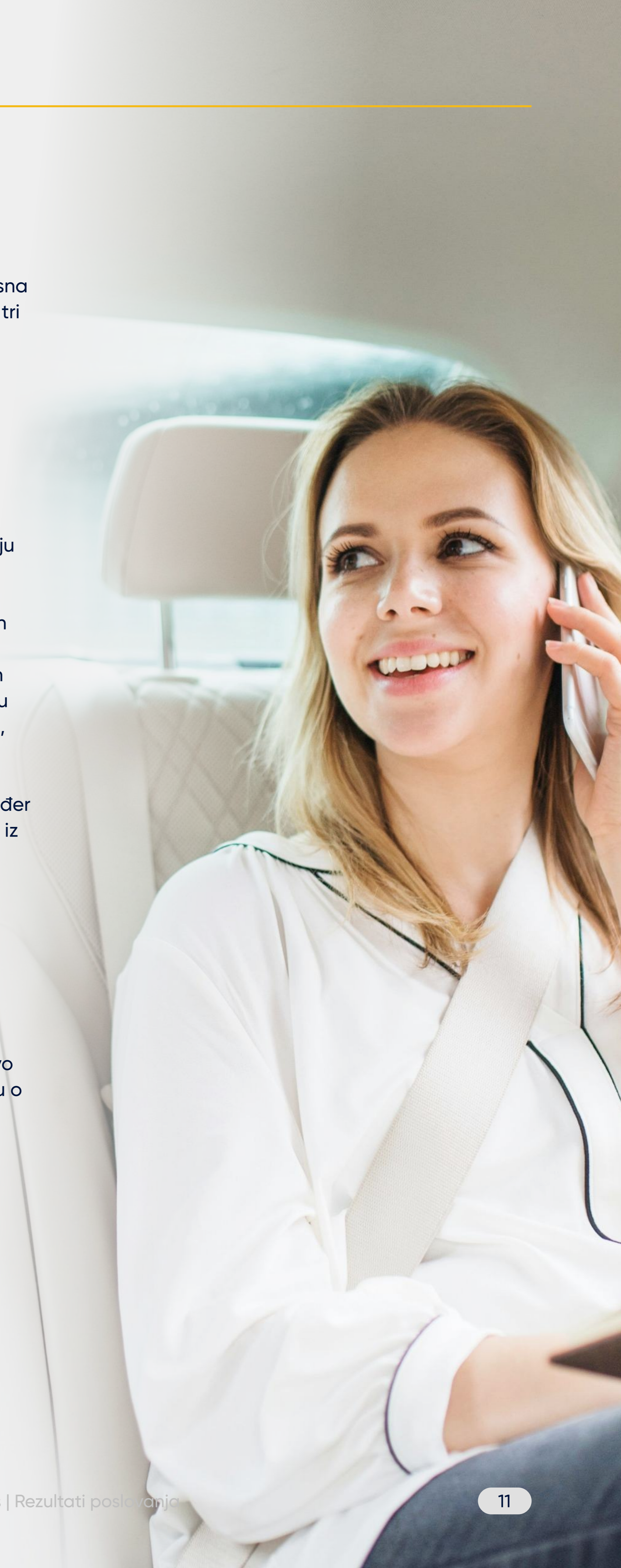


## Ključne informacije i korporativne prekretnice

Meritus ulaganja d.d. (Društvo) i njegova ovisna društva (Grupa) čine Grupu koja djeluje kroz tri poslovne vertikale. Najznačajnija vertikala Grupe je Business proces and Technology Outsourcing (BPTO) poslovna vertikala koje uključuje i društva koja pružaju Information technology (IT) usluge. Grupa je u prvom kvartalu nastavila razvijati i druge dvije poslovne vertikale HR (Human Resource) i eCommerce koje djeluju pod brandom Workplace odnosno Eplus Ventures koje imaju sve značajniji utjecaj na razvoj Grupe.

Grupa je u proteklih 8 godina kroz dinamičan proces akvizicija i organskog rasta stvorila jednu od najbrže rastućih grupa u regiji. Plan Grupe je nastaviti razvijati svoje poslovanje u svim vertikalama tijekom budućeg razdoblja, kako kroz organski rast tako i akvizicije, te dodatno osnažiti svoju poziciju brzorastuće europske poslovne grupacije. Grupa će također nastaviti ulaganje u nove projekte i društva i iz drugih sektora te formirati nove značajne vertikale u svojem poslovanju.

Dionice Društva uvrštene su na Službenom tržištu Zagrebačke burze d.d. (Zagrebačka burza) pod oznakom MRUL-R-A dana 6. kolovoza 2019. godine kroz inicijalnu javnu ponudu dionica (IPO). Kroz IPO prikupilo se 11.385 tisuća eura dodatnog kapitala. Društvo je dana 2. lipnja 2021. godine donijelo odluku o povećanju kapitala izdanjem dionica putem sekundarne javne ponude na Zagrebačkoj burzi u kojem su sudjelovali kvalificirani ulagatelji te mali ulagatelji te je tim putem prikupljeno 14.015 tisuća eura.

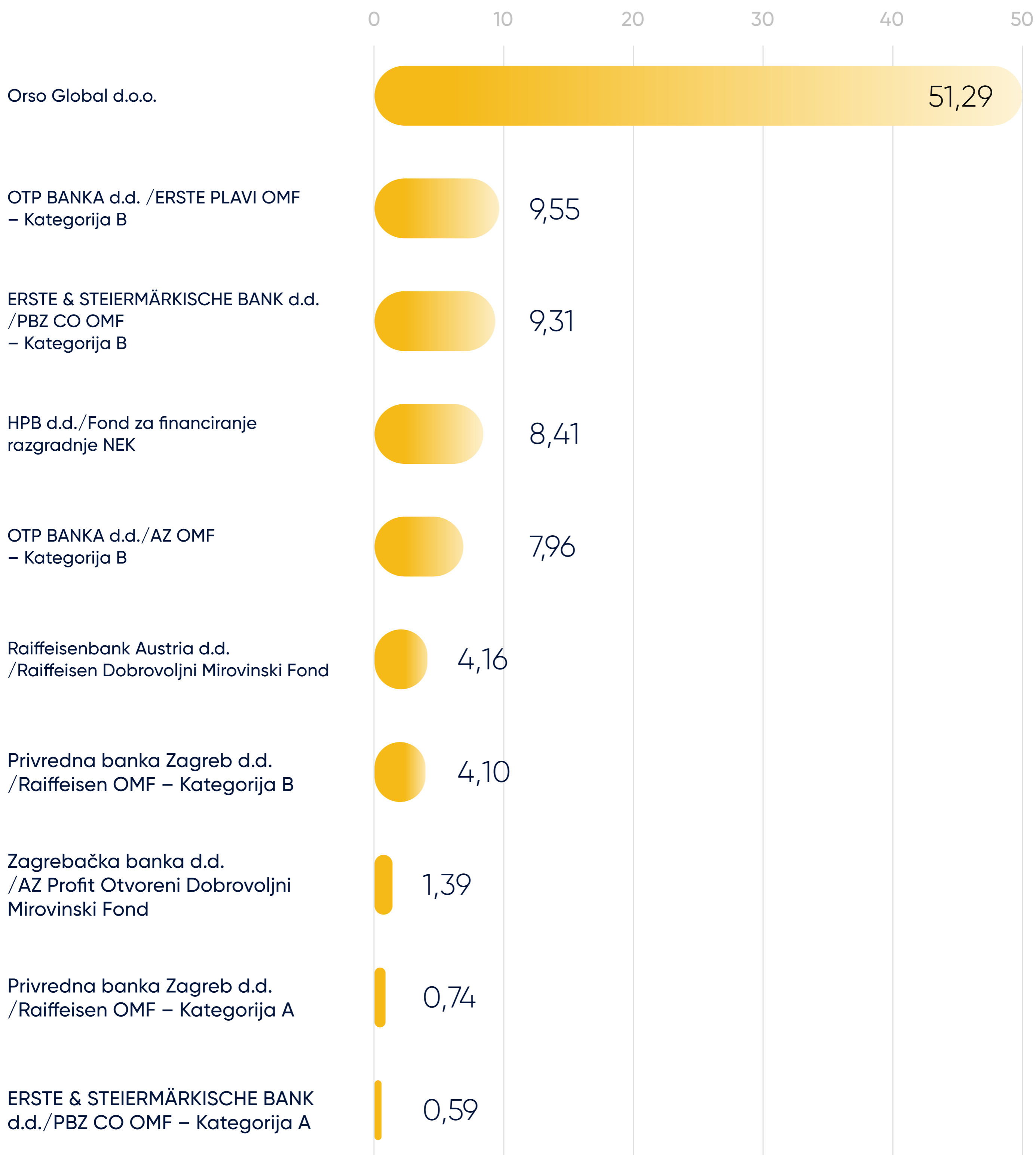




## Vlasnička struktura Društva na dan 31. ožujka 2024.

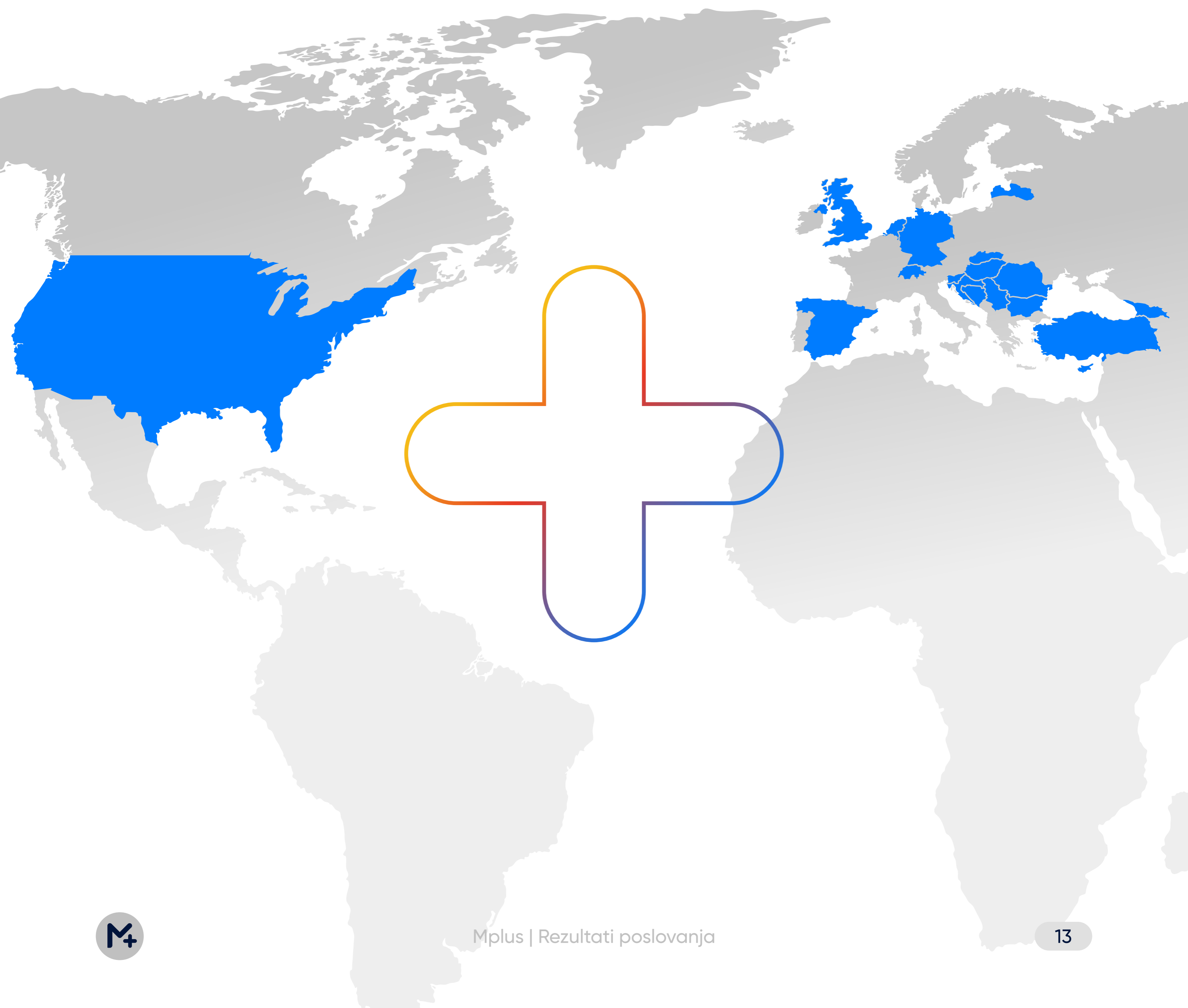
### DIONIČARI

### POSTOTAK UDJELA (%)



# 18 zemalja

- Hrvatska
- Srbija
- BiH
- Slovenija
- Mađarska
- Turska
- Gruzija
- Bugarska
- Rumunjska
- Slovačka
- Njemačka
- Španjolska
- UK
- USA
- Cipar
- Nizozemska
- Latvija
- Švicarska



## Struktura Grupe

1/2

### BPTO

M Plus Croatia d.o.o.

M+ Agent d.o.o.

M+ BH d.o.o.

M Plus Serbia d.o.o.

M Plus BL d.o.o.

CDE Nove tehnologije d.o.o.

CMC iletişim ve Çağr Merkezi Hizmetleri A.Ş.

RGN iletişim Hizmetleri A.Ş.

Meritus Georgia LLC

Mplus Germany GmbH

BusinessLine GmbH

Mplus Halle GmbH

Mplus Helmstedt GmbH

Mplus Leipzig GmbH

Mplus Lüneburg GmbH

PİT İnsan Kaynakları ve Danışmanlık A.Ş.

ISS Sigorta Acentelik Hizmetleri A.Ş.

M+ Deutschland BPTO GmbH

Mplus Magdeburg GmbH

Mplus Prenzlau GmbH

ISF MicroUnits GmbH

Mplus Sales GmbH

Mplus Bielefeld GmbH

Mplus Braunschweig GmbH

Mplus Bremen GmbH

Mplus Gran Canaria S. L. U.

M Plus Smart Hub Romania SRL

M+ Slovakia, S.R.O.

SIA M+ Latvia

Bulb d.o.o.

Calyx d.o.o.

Buzzeasy AI Kft

Geomant - Algotech Zrt.

Geomant Srl

Geomant UK limited

Inova Solutions Inc.

Geomant Global d.o.o.

Bulb Upravljanje d.o.o.

Technology Services Holdings B.V.

Meritus Plus Centar d.o.o. Belgrade



## Struktura Grupe

2/2

### HR

Smart Flex d.o.o.

Smart Flex Sourcing d.o.o.

Manpower d.o.o., Croatia

Manpower Savjetovanje d.o.o.

Manpower d.o.o., Bosnia and Herzegovina

Manpower Bulgaria

Manpower Group, Bulgaria

Manpower Munkaerő Szervezési Kft

Manpower Business Solutions Kft.

Manpower d.o.o., Slovenia

Business Integrator

Manpower d.o.o., Serbia

Manpower Business Solutions d.o.o

Workplace Projekt - Adria d.o.o.

Workplace Projekt d.o.o.

MPS Integration

Integrator Holding

Workplace Project B.V.

### eCommerce

Meritus Global Technology d.o.o.

Konverzija d.o.o.

Moderna Ventures B.V.

Moderna Ventures S.A.

### Ostalo

Meritus Global Real Estate Management d.o.o.

Meritus Global Strategics d.o.o.

Meritus ulaganja d.d.

TVPD Holdings B.V.

Zeleni Horizont d.o.o.

Global People Solutions d.o.o.

Real Estate Development projekti - Projekt

Vukovarska d.o.o.

Go Health d.o.o.

Kanatol IEDC Limited

# KLJUČNI DOGAĐAJI

---





## EBRD

**U tijeku proces odobrenja regulatornih tijela za provedbu investicije Europske banke za obnovu i razvoj**

Prema ugovoru o ulaganju potpisanom 28. studenog 2023. godine, Europska banka za obnovu i razvoj (EBRD) treba uložiti 60 milijuna eura u društvo M Plus Croatia d.o.o. (Mplus), koje konsolidira kompanije Business Process and Technology Outsourcing (BPTO) poslovne vertikale Mplus Grupe. Za zaključenje transakcije čekaju se potrebna regulatorna odobrenja komisija za tržišno natjecanje u zemljama u kojima zajednički djeluju Mplus i EBRD. Realizacija navedenih odobrenja očekuje se početkom drugog kvartala 2024. godine. Po dobivanju potrebnih odobrenja, investicija EBRD-ja od 60 milijuna eura u Mplus bit će zaključena.

## Mtech

**Mtech – formiranje tehnološke divizije unutar Mplus BPTO vertikale**

Kako bi se ostvarila bolja prepoznatljivost na tržištu, a klijentima omogućila lakša dostupnost naših tehnoloških usluga, unutar Mplusove poslovne BPTO vertikale oformljena je tehnološka divizija pod brand imenom Mtech. Mtech okuplja tehnološke kompanije Grupe: Calyx, Geomant i Bulb, a raznolika ponuda Mtechovih vrhunskih proizvoda, usluga i savjetovanja pažljivo je osmišljena kako bi promijenila način na koji tvrtke komuniciraju s korisnicima i upravljaju svojim procesima, pružajući im vrhunske alate za poboljšanje korisničkog iskustva, optimizaciju operacija i spremno prihvaćanje digitalne transformacije.



## Društveno odgovorno poslovanje (Hrabri telefon i HNK)

**Društveno odgovorno poslovanje – nastavak partnerstva s Hrvatskim narodnim kazalištem i početak suradnje s Hrabrim telefonom**

U skladu s našim vrijednostima koje unosimo u svakodnevno poslovanje, Mplus aktivno podržava organizacije koje imaju pozitivan utjecaj na zajednice u kojima poslujemote doprinose razvoju društva.

Zahvaljujući prošlogodišnjoj uspješnoj suradnji s Hrvatskim narodnim kazalištem (HNK) koja je doprinijela izvrsnim rezultatima kazališta, u vidu porasta broja pretplatnika i prihoda od pretplata za 57%, nastavljamo pružati podršku HNK-u i u 2024. godini. Plan je dodatno pojačati našu suradnju u vidu pružanja korisničke podrške i digitalne transformacije te intenzivirati podršku dramskim, opernim i baletnim programima kroz nadolazeće inicijative.

U ožujku je pokrenuta suradnja s Hrabrim telefonom, neprofitnom nevladinom organizacijom osnovanom s ciljem prevencije zlostavljanja i zanemarivanja djece i mladeži te pružanja direktne pomoći i podrške djeci i njihovim obiteljima. Suradnja, nazvana 'Ključ podrške je komunikacija', naglašava našu predanost zajedničkoj misiji stvaranja bolje, zdravije i sigurnije zajednice u partnerstvu s drugima. Mplus je projekt podržao financijski, ali i pružanjem usluga pozivne kampanje prema bazi od 26.000 potencijalnih donatora Hrabrog telefona u svrhu dovršenja izgradnje novog „Hrabrog centra“. Dodatno, u suradnji s Hrabrim telefonom tijekom cijele godine organizirat će se niz edukativnih radionica, interaktivnih sesija i individualnih savjetovanja za naše zaposlenike. Obradivat će se teme mentalnog zdravlja, roditeljstva i svih izazova koji prate odrastanje djece i mladih.

## Novo pojačanje u menadžmentu Grupe

Naš menadžment je ojačan imenovanjem dvama iskusnih stručnjaka, čime se želi dodatno ojačati prisutnost na tržištu i uspostaviti kvalitetnije odnose s našim klijentima. Koda Skurzewski imenovana je izvršnom potpredsjednicom Grupe za prodaju i marketing, a Paul Neumann novim izvršnim potpredsjednikom Grupe za strateške klijente. Ovim pojačanjem Grupa je dobro pozicionirana za daljnji rast i ekspanziju na nova tržišta.

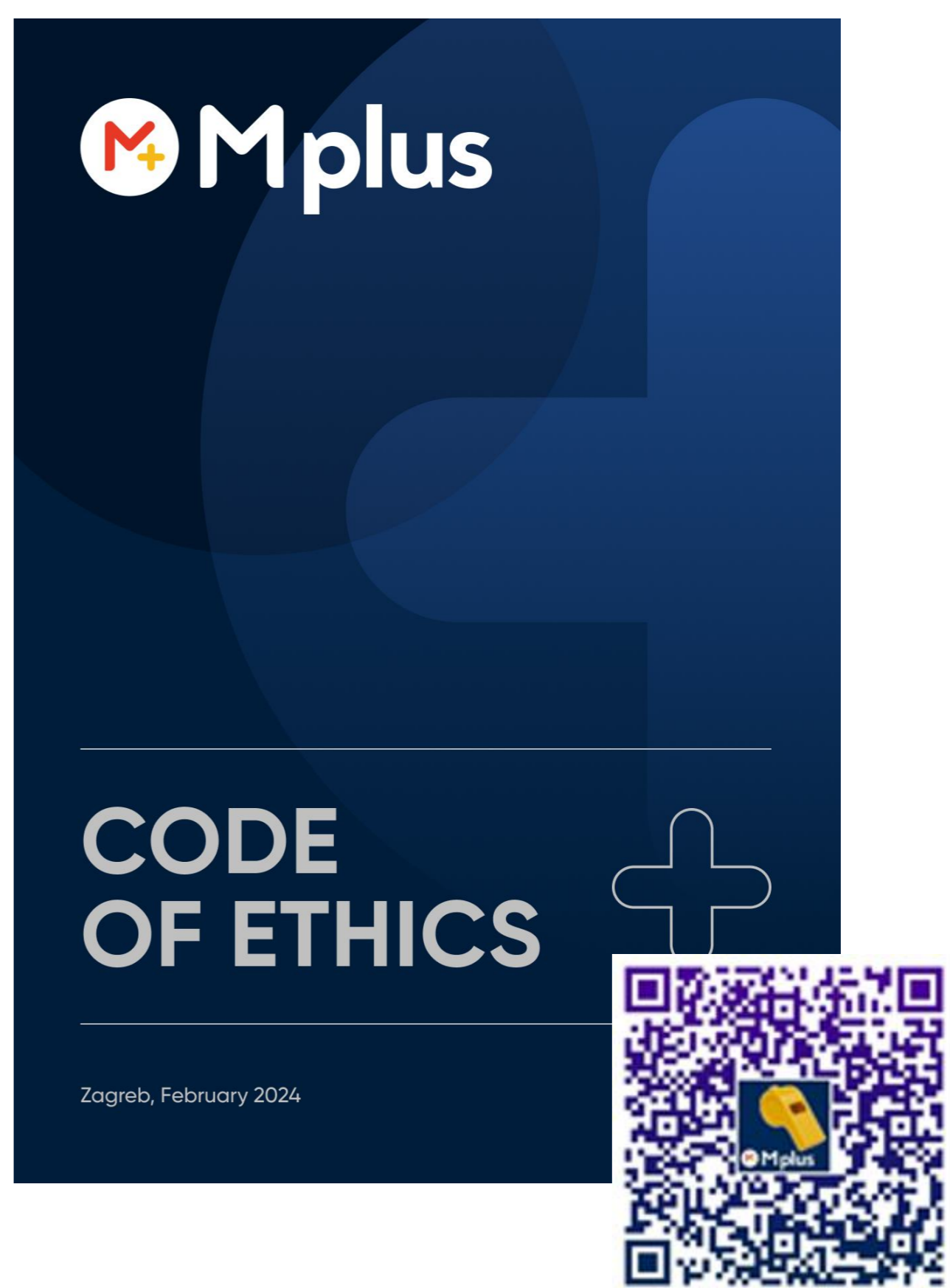


## Formiranje Whistleblowing platforme i Etičkog kodeksa

U Grupi se vjeruje da je temelj zdrave organizacijske kulture stvaranje okruženja u kojem se pojedinci osjećaju sigurno i podržano.

U tu svrhu kreiran je novi kanal za prijavljivanje nepravilnosti unutar naše organizacije na koji se može pristupiti putem Mplus Whistleblowing web stranice ili QR koda. Ovaj kanal omogućuje našim zaposlenicima i trećim stranama da povjerljivo ili anonimno prijave bilo kakve nepravilnosti ili neetičko ponašanje unutar naše organizacije koje može imati posljedice za širu javnost ili zajednicu.

Istovremeno s implementacijom ove platforme, Grupa je usvojila i novi Etički kodeks koji služi kao vodič za donošenje ispravnih poslovnih odluka te odražava našu predanost vođenju poslovanja na etičan i odgovoran način.





# KONSOLIDIRANI FINANCIJSKI IZVJEŠTAJI

---



# Konsolidirani izvještaj o financijskom položaju

(u tisućama eura)

31. prosinca 2023.

31. ožujka 2024.

## Dugotrajna imovina

Goodwill	17.983	17.983
Nematerijalna imovina	56.409	56.747
Imovina s pravom uporabe	13.584	19.087
Nekretnine, postrojenja i oprema	17.590	15.672
Ulaganje u nekretnine	14.276	14.148
Dugotrajna financijska imovina	4.661	5.783
Odgođena porezna imovina	4.739	4.739
<b>Ukupno dugotrajna imovina</b>	<b>129.241</b>	<b>134.159</b>

## Kratkotrajna imovina

Zalihe	1.527	1.752
Ostala kratkotrajna financijska imovina	2.751	3.213
Potraživanja od kupaca	43.150	46.164
Ostala potraživanja	7.197	9.041
Obračunati prihodi i plaćeni troškovi budućeg razdoblja	6.927	11.506
Novac i novčani ekvivalenti	50.637	52.168
<b>Ukupno kratkotrajna imovina</b>	<b>112.189</b>	<b>123.844</b>
<b>UKUPNO IMOVINA</b>	<b>241.430</b>	<b>258.003</b>

## Vlasnička glavnica

Temeljni kapital	13.034	13.034
Ostale rezerve	(24.808)	(21.611)
Kapitalne rezerve	19.784	19.784
Zakonske rezerve	1.997	1.997
Zadržana dobit i dobit tekuće godine	18.994	21.262
<b>Vlasnicima matice</b>	<b>29.001</b>	<b>34.466</b>
Nekontrolirajući interes	29.104	28.214
<b>Ukupno vlasnička glavnica</b>	<b>58.105</b>	<b>62.680</b>

## Dugoročne obveze

Dugoročni primljeni krediti	33.718	40.779
Obveze po izdanim obveznicama	40.000	40.000
Dugoročne obveze za primljene najmove	10.100	11.410
Odgođena porezna obveza	3.271	2.882
Ostale dugoročne obveze	10.346	10.332
<b>Ukupno dugoročne obveze</b>	<b>97.435</b>	<b>105.403</b>

## Kratkoročne obveze

Obveze prema dobavljačima	12.237	7.570
Obveze prema zaposlenicima	18.983	21.969
Ostale kratkoročne obveze	9.996	12.505
Kratkoročni primljeni krediti	29.022	30.303
Kratkoročne obveze za primljene najmove	5.469	6.091
Odgođeno plaćanje troškova i prihod budućeg razdoblja	10.183	11.482
<b>Ukupno kratkotrajna imovina</b>	<b>85.890</b>	<b>89.920</b>
<b>UKUPNO IMOVINA</b>	<b>241.430</b>	<b>258.003</b>



# Konsolidirani izvještaj o sveobuhvatnoj dobiti

(u tisućama eura)

1.1.-31.3.2023.

1.1.-31.3.2024.

	Kumulativ	Tromjesečje	Kumulativ	Tromjesečje
Prihodi od ugovora s kupcima	50.010	50.010	84.526	84.526
Ostali prihodi	1.034	1.034	2.334	2.334
<b>Ukupni prihodi</b>	<b>51.044</b>	<b>51.044</b>	<b>86.860</b>	<b>86.860</b>
Troškovi sirovina i materijala	(168)	(168)	(609)	(609)
Troškovi prodane robe	(147)	(147)	(3.824)	(3.824)
Troškovi usluga	(3.982)	(3.982)	(6.693)	(6.693)
Troškovi osoblja	(38.002)	(38.002)	(63.058)	(63.058)
Amortizacija	(3.572)	(3.572)	(4.736)	(4.736)
Ostali operativni troškovi	(2.420)	(2.420)	(4.202)	(4.202)
<b>Ukupni troškovi poslovanja</b>	<b>(48.291)</b>	<b>(48.291)</b>	<b>(83.122)</b>	<b>(83.122)</b>
<b>Dobit iz poslovanja</b>	<b>2.753</b>	<b>2.753</b>	<b>3.738</b>	<b>3.738</b>
Financijski prihodi	440	440	1.060	1.060
Financijski rashodi	(1.792)	(1.792)	(3.084)	(3.084)
<b>Gubici iz financijskih aktivnosti</b>	<b>(1.352)</b>	<b>(1.352)</b>	<b>(2.024)</b>	<b>(2.024)</b>
<b>Dobit prije oporezivanja</b>	<b>1.401</b>	<b>1.401</b>	<b>1.714</b>	<b>1.714</b>
Porez na dobit	(272)	(272)	(336)	(336)
<b>Ukupna neto dobit Grupe</b>	<b>1.129</b>	<b>1.129</b>	<b>1.378</b>	<b>1.378</b>
<b>Dobit koja se može pripisati:</b>				
Vlasnicima Društva	507	507	2.268	2.268
Nekontrolirajući interesi	622	622	(890)	(890)
<b>Ostala sveobuhvatna dobit</b>				
<b>Dobit poslovne godine</b>	<b>1.129</b>	<b>1.129</b>	<b>1.378</b>	<b>1.378</b>
<i>Stavke koje se kasnije ne mogu prenijeti u dobit ili gubitak</i>				
Ostale stavke koje kasnije neće biti reklasificirane	-	-	-	-
<i>Stavke koje se kasnije mogu prenijeti u dobit ili gubitak</i>				
Tečajne razlike iz preračunavanja inozemnih dijelova poslovanja u tekućoj poslovnoj godini	-	-	3.197	3.197
<b>Ostala sveobuhvatni gubitak poslovne godine</b>	<b>-</b>	<b>-</b>	<b>3.197</b>	<b>3.197</b>
<b>UKUPNA SVEOBUH VATNA DOBIT TEKUĆE GODINE</b>	<b>1.129</b>	<b>1.129</b>	<b>4.575</b>	<b>4.575</b>
<b>Pripisiva:</b>				
Vlasnicima Društva	507	507	5.465	5.465
Nekontrolirajući interesi	622	622	(890)	(890)

# Konsolidirani izvještaj o novčanim tokovima

(u tisućama eura)	2023.	2024.
<b>Dobit prije poreza</b>	<b>1.401</b>	<b>1.714</b>
Amortizacija	3.572	4.736
Prihodi od kamata i dividendi	(78)	(369)
Rashodi od kamata	1.558	1.756
Rezerviranja	(720)	(76)
Tečajne razlike (nerealizirane)	118	37
Ostala usklađenja za nenovčane transakcije i nerealizirane dobitke i gubitke	(54)	1.048
<b>Novac ostvaren iz poslovanja prije promjena u obrtnom kapitalu</b>	<b>5.797</b>	<b>8.846</b>
Povećanje kratkoročnih obveza	1.268	1.277
Smanjenje/ (Povećanje) kratkotrajnih potraživanja	1.131	(3.325)
Smanjenje/ (Povećanje) zaliha	1	(225)
Ostale promjene radnog kapitala	(4.996)	(2.725)
<b>Novac ostvaren u poslovnim aktivnostima</b>	<b>3.201</b>	<b>3.848</b>
Novčani izdaci za kamate	(1.114)	(1.458)
Plaćeni porez na dobit	(272)	(481)
<b>Neto novac ostvaren u poslovnim aktivnostima</b>	<b>1.815</b>	<b>1.909</b>
Novčani izdaci za kupnju dugotrajne materijalne i nematerijalne imovine	(3.577)	(4.731)
Novčani izdaci s osnove danih zajmova i štednih uloga za razdoblje	(639)	(1.585)
<b>Novac korišten u investicijskim aktivnostima</b>	<b>(4.216)</b>	<b>(6.316)</b>
Novčani primici od glavnice kredita, pozajmica i drugih posudbi	6.219	10.458
Novčani izdaci za otplatu glavnice kredita, pozajmica i drugih posudbi i dužničkih financijskih instrumenata	(3.878)	(2.377)
Novčani izdaci za financijski najam	(1.113)	(1.651)
<b>Neto novac ostvaren u financijskim aktivnostima</b>	<b>1.228</b>	<b>6.430</b>
<b>Neto (smanjenje)/povećanje novca i novčanih ekvivalenata</b>	<b>(1.173)</b>	<b>2.023</b>
Tečajne razlike iz novca i novčanih ekvivalenata	(306)	(492)
<b>Novac i novčani ekvivalenti na početku godine</b>	<b>57.523</b>	<b>50.637</b>
<b>Novac i novčani ekvivalenti na kraju godine</b>	<b>56.044</b>	<b>52.168</b>



# Konsolidirani izvještaj o promjenama vlasničke glavnice

(u tisućama eura)	Temeljni kapital	Ostale rezerve	Kapitalne rezerve	Zakonske rezerve	Rezerve iz tečajnih razlika od ulaganja u inozemno poslovanje	Zadržana dobit	Vlasnicima matice	Nekontrolirajući interes	Ukupno
<b>Stanje na dan 1. siječnja 2023.</b>	<b>13.034</b>	<b>(22.287)</b>	<b>19.784</b>	<b>1.763</b>	<b>2.027</b>	<b>13.828</b>	<b>28.149</b>	<b>25.961</b>	<b>54.110</b>
Dobit tekuće godine*	-	-	-	-	-	507	507	622	1.129
Ostale promjene	-	906	-	-	-	(35)	871	-	871
<b>Stanje na dan 31. ožujka 2023.</b>	<b>13.034</b>	<b>(21.381)</b>	<b>19.784</b>	<b>1.763</b>	<b>2.027</b>	<b>14.300</b>	<b>29.527</b>	<b>26.583</b>	<b>56.110</b>
<b>Stanje na dan 1. siječnja 2024.</b>	<b>13.034</b>	<b>(23.286)</b>	<b>19.784</b>	<b>1.997</b>	<b>(1.522)</b>	<b>18.994</b>	<b>29.001</b>	<b>29.104</b>	<b>58.105</b>
Dobit tekuće godine	-	-	-	-	-	2.268	2.268	(890)	1.378
Ostala sveobuhvatna dobit tekuće godine	-	-	-	-	3.197	-	3.197	-	3.197
<b>Stanje na dan 31. ožujka 2024.</b>	<b>13.034</b>	<b>(23.286)</b>	<b>19.784</b>	<b>1.997</b>	<b>1.675</b>	<b>21.262</b>	<b>34.466</b>	<b>28.214</b>	<b>62.680</b>

## Bilješke uz financijske izvještaje

BILJEŠKE UZ FINANCIJSKE IZVJEŠTAJE – TFI (koji se sastavljaju za tromjesečna razdoblja)

Naziv izdavatelja:

Meritus ulaganja d.d.

OIB:

62230095889

Izvještajno razdoblje:

1. siječnja 2024. – 31. ožujka 2024. godine

Bilješke uz financijske izvještaje za tromjesečna razdoblja uključuju:

a) objašnjenje poslovnih događaja koji su značajni za razumijevanje promjena u izvještaju o financijskom položaju i poslovnim rezultatima za izvještajno tromjesečno razdoblje izdavatelja u odnosu na zadnju poslovnu godinu, odnosno objavljuju se informacije vezane uz te događaje i ažuriraju odgovarajuće informacije objavljene u prošlom godišnjem financijskom izvještaju (točke od 15. do 15C MRS 34 – Financijsko izvještavanje za razdoblja tijekom godine);

- U slučajevima kada se članica grupe klasificira kao hiperinflacijsko gospodarstvo, primjenjuje se indeksacija sukladno MRS-u 29. U 2022. godini, Republika Turska ispunila je uvjete MRS-a 29 za navedenu klasifikaciju te su odgovarajući indeksi primijenjeni na usporedne podatke za 2022. godinu i na tekuće podatke za 2023. godinu.

b) informacije o tome gdje je omogućen pristup posljednjim godišnjim financijskim izvještajima, radi razumijevanja informacija objavljenih u bilješkama uz financijske izvještaje sastavljene za izvještajno tromjesečno razdoblje; pristup je omogućen na internetskoj stranici izdavatelja (<https://mplusgroup.eu/financial-reports>).

c) izjavu da se prilikom sastavljanja financijskih izvještaja za izvještajno tromjesečno razdoblje primjenjuju iste računovodstvene politike kao i u prethodnim godišnjim financijskim izvještajima ili, ako su se računovodstvene politike mijenjale, opis prirode i učinka promjena (točka 16A (a) MRS 34 – Financijsko izvještavanje za razdoblja tijekom godine); nije bilo promjena u računovodstvenim politikama.

d) objašnjenje poslovnih rezultata u slučaju da izdavatelj obavlja djelatnost sezonske prirode (točke 37. i 38. MRS 34 – Financijsko izvještavanje za razdoblja tijekom godine).

e) ostale objave koje propisuje MRS 34 – Financijsko izvještavanje za razdoblja tijekom godine.





U bilješkama uz financijske izvještaje za tromjesečna razdoblja, osim gore navedenih informacija, objavljuju se i sljedeće informacije:

1. naziv, sjedište poduzetnika (adresa), pravni oblik poduzetnika, država osnivanja, matični broj subjekta, osobni identifikacijski broj te, ako je primjenjivo, podatke o tome je li poduzetnik u likvidaciji, stečaju, skraćenom postupku prestanka društva ili izvanrednoj upravi.

**Naziv:** Meritus Ulaganja d.d.

**Sjedište (adresa) izdavatelja:** Ulica grada Vukovara 23, 10000 Zagreb

**Pravni oblik izdavatelja:** dioničko društvo

**Država osnivanja:** Republika Hrvatska

**Matični broj subjekta:** 81210030

**Osobni identifikacijski broj:** 62230095889

2. usvojene računovodstvene politike (samo naznaku o tome je li došlo do promjene u odnosu na prethodno razdoblje). Nije bilo promjena u računovodstvenim politikama.

3. ukupan iznos svih financijskih obveza, jamstava ili nepredviđenih izdataka koji nisu uključeni u bilancu te naznaku prirode i oblika eventualno uspostavljenog stvarnog osiguranja koje je dano; sve obveze koje se odnose na mirovine poduzetnika unutar grupe ili društva povezana sudjelujućim interesom objavljuju se odvojeno.

Nema financijskih obveza, jamstava ili nepredviđenih izdataka koji nisu uključeni u bilancu.

4. iznos i prirodu pojedinih stavki prihoda ili rashoda izuzetne veličine ili pojave. n/a

5. iznose koje poduzetnik duguje i koji dospijevaju nakon više od pet godina, kao i ukupna dugovanja poduzetnika pokrivena važećim osiguranjem koje je dao poduzetnik, uz naznaku vrste i oblika osiguranja.

Od ukupnih dugovanja, 3.013.966,50 EUR-a dospijeva nakon više od 5 godina. Ukupna dugovanja bankama i financijskim institucijama pokrivena su zadužnicama i kolateralima.

6. prosječan broj zaposlenih tijekom tekućeg razdoblja: 13.811

7. ako je poduzetnik u poslovnoj godini sukladno propisima kapitalizirao trošak plaća djelomično ili u cijelosti, informaciju o iznosu ukupnog troška zaposlenih tijekom godine raščlanjenom na iznos koji je direktno teretio troškove razdoblja i iznos koji je kapitaliziran u vrijednost imovine tijekom razdoblja, na način da se za svaki dio posebno iskaže ukupni iznos neto plaća te iznos poreza, doprinosa iz plaća i doprinosa na plaće. n/a

8. ako su u bilanci priznata rezerviranja za odgođeni porez, stanja odgođenog poreza na kraju poslovne godine i kretanja tih stanja tijekom poslovne godine. Vrijednost priznate odgođene porezne imovine 4.739.277 eura, a odgođenih poreznih obveza 2.881.770 eura.



9. naziv i sjedište svakog poduzetnika u kojem poduzetnik – bilo sam ili preko osobe koja djeluje u svoje ime, ali za račun poduzetnika – drži sudjelujući udjel u kapitalu, iskazujući iznos kapitala koji se drži, iznos ukupnog kapitala i rezervi te dobit ili gubitak posljednje poslovne godine predmetnog poduzetnika, a za koje su usvojeni godišnji financijski izvještaji; informacije u pogledu kapitala i rezervi i dobiti ili gubitka mogu se izostaviti u slučaju kada predmetni poduzetnik ne objavljuje svoju bilancu i nije pod kontrolom drugog poduzetnika. n/a

10. broj i nominalnu vrijednost, ili ako ne postoji nominalna vrijednost, knjigovodstvenu vrijednost dionica ili udjela upisanih tijekom poslovne godine u okviru odobrenog kapitala.

Uplaćeni i upisani kapital Meritus Ulaganja d.d. čini ukupnu vrijednost od 13.033.800 eura na dan 31. ožujak 2024. i podijeljen je na 982.032 redovnih dionica oznake MRUL-R-A.

11. postojanje bilo kakvih potvrda o sudjelovanju, konvertibilnih zadužnica, jamstava, opcija ili sličnih vrijednosnica ili prava, s naznakom njihovog broja i prava koja daju. n/a

12. naziv, sjedište te pravni oblik svakog poduzetnika u kojemu poduzetnik ima neograničenu odgovornost.

Ovisna društva Grupe nabrojana su na početnoj stranici konsolidiranog TFI-POD obrasca.

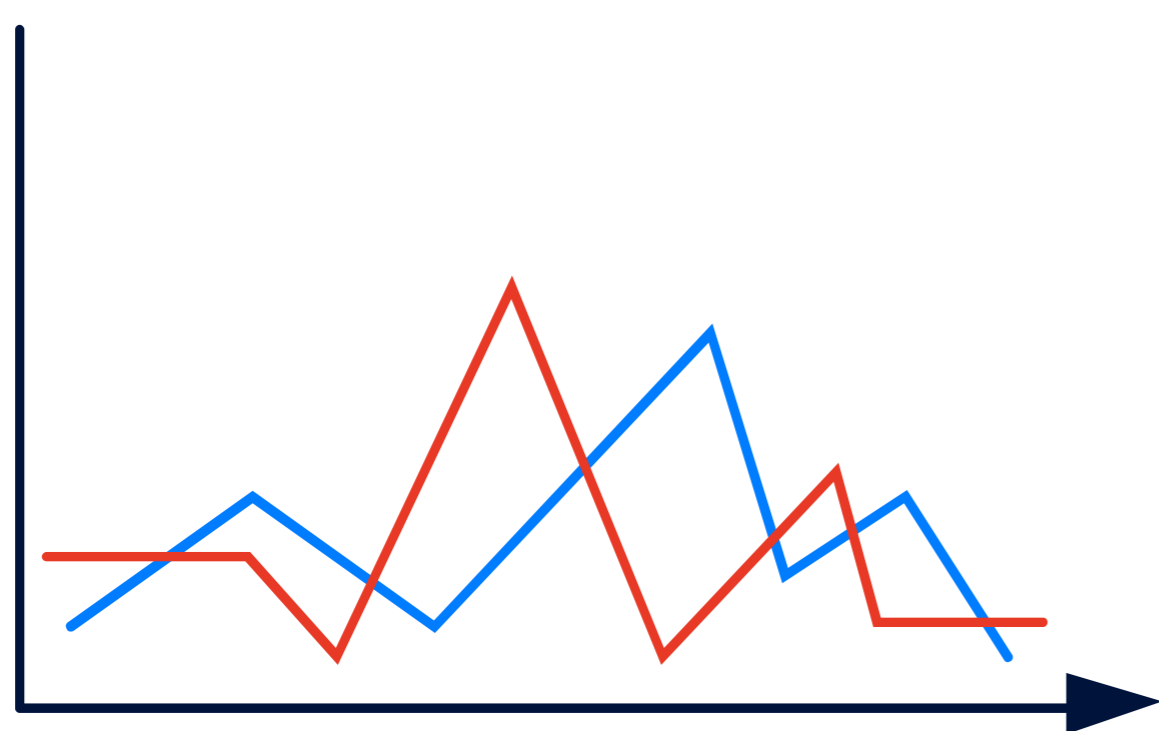
13. naziv i sjedište poduzetnika koji sastavlja tromjesečni konsolidirani financijski izvještaj najveće grupe poduzetnika u kojoj poduzetnik sudjeluje kao kontrolirani član grupe. n/a

14. naziv i sjedište poduzetnika koji sastavlja tromjesečni konsolidirani financijski izvještaj najmanje grupe poduzetnika u kojoj poduzetnik sudjeluje kao kontrolirani član i koji je također uključen u grupu poduzetnika iz točke 13. n/a

15. mjesto na kojem je moguće dobiti primjerke tromjesečnih konsolidiranih financijskih izvještaja iz točaka 13. i 14., pod uvjetom da su dostupni. n/a

16. prirodu i poslovnu svrhu aranžmana poduzetnika koji nisu uključeni u bilancu i financijski utjecaj tih aranžmana na poduzetnika, pod uvjetom da su rizici ili koristi koji proizlaze iz takvih aranžmana materijalni i u mjeri u kojoj je objavljivanje takvih rizika ili koristi nužno za procjenu financijskog stanja poduzetnika. n/a

17. prirodu i financijski učinak značajnih događaja koji su nastupili nakon datuma bilance i nisu odraženi u računu dobiti i gubitka ili bilanci. n/a





# NEKONSOLIDIRANI FINANCIJSKI IZVJEŠTAJI

---



# Nekonsolidirani izvještaj o financijskom položaju

(u tisućama eura)

31. prosinca 2023.

31. ožujka 2024.

## Dugotrajna imovina

Nematerijalna imovina	1	3
Imovina s pravom upotrebe	88	77
Nekretnine, postrojenja i oprema	2.513	2.489
Dugotrajna financijska imovina	83.071	80.575
<b>Ukupno dugotrajna imovina</b>	<b>85.673</b>	<b>83.144</b>

## Kratkotrajna imovina

Ostala kratkotrajna financijska imovina	500	3.718
Potraživanja od kupaca	267	391
Ostala potraživanja	860	900
Obračunati prihodi i plaćeni troškovi budućeg razdoblja	171	163
Novac i novčani ekvivalenti	28.643	30.064
<b>Ukupno kratkotrajna imovina</b>	<b>30.041</b>	<b>35.236</b>

## UKUPNO IMOVINA

**115.714**      **118.380**

## Vlasnička glavnica

Temeljni kapital	13.034	13.034
Kapitalne rezerve	51.447	51.447
Zakonske rezerve	414	414
Zadržana dobit i dobit tekuće godine	2.405	2.075
<b>Ukupno vlasnička glavnica</b>	<b>67.300</b>	<b>66.970</b>

## Dugoročne obveze

Dugoročni primljeni krediti	1.300	4.692
Dugoročne obveze za primljene najmove	36	28
Obveze po izdanim obveznicama	40.000	40.000
<b>Ukupno dugoročne obveze</b>	<b>41.336</b>	<b>44.720</b>

## Kratkoročne obveze

Obveze prema dobavljačima	1.536	1.542
Obveze prema zaposlenicima	31	55
Ostale kratkoročne obveze	1.005	1.299
Kratkoročni krediti	4.468	3.759
Kratkoročne obveze za primljene najmove	35	35
Odgođeno plaćanje troškova i prihod budućeg razdoblja	3	-
<b>Ukupno kratkotrajna imovina</b>	<b>7.078</b>	<b>6.690</b>

## UKUPNO IMOVINA

**115.714**      **118.380**



# Nekonsolidirani izvještaj o sveobuhvatnoj dobiti

(u tisućama eura)

1.1.-31.3.2023.

1.1.-31.3.2024.

	Kumulativ	Tromjesečje	Kumulativ	Tromjesečje
Prihodi od ugovora s kupcima	135	135	76	76
Ostali prihodi	1	1	24	24
<b>Ukupni prihodi</b>	<b>136</b>	<b>136</b>	<b>100</b>	<b>100</b>
Troškovi sirovina i materijala	(8)	(8)	(4)	(4)
Troškovi usluga	(100)	(100)	(138)	(138)
Troškovi osoblja	(39)	(39)	(61)	(61)
Amortizacija	(25)	(25)	(35)	(35)
Ostali operativni troškovi	(36)	(36)	(40)	(40)
<b>Ukupni troškovi poslovanja</b>	<b>(208)</b>	<b>(208)</b>	<b>(278)</b>	<b>(278)</b>
<b>Gubitak iz poslovanja</b>	<b>(72)</b>	<b>(72)</b>	<b>(178)</b>	<b>(178)</b>
Financijski prihodi	165	165	364	364
Financijski rashodi	(479)	(479)	(516)	(516)
<b>Gubitak iz financijskih aktivnosti</b>	<b>(314)</b>	<b>(314)</b>	<b>(152)</b>	<b>(152)</b>
<b>Gubitak prije oporezivanja</b>	<b>(386)</b>	<b>(386)</b>	<b>(330)</b>	<b>(330)</b>
Porez na dobit	-	-	-	-
<b>Gubitak razdoblja</b>	<b>(386)</b>	<b>(386)</b>	<b>(330)</b>	<b>(330)</b>
<b>Ostala sveobuhvatna dobit</b>				
Gubitak razdoblja	(386)	(386)	(330)	(330)
<i>Stavke koje se kasnije mogu prenijeti u dobit ili gubitak</i>	-	-	-	-
<b>UKUPNI SVEOBUH VATNI GUBITAK RAZDOBLJA</b>	<b>(386)</b>	<b>(386)</b>	<b>(330)</b>	<b>(330)</b>



# Nekonsolidirani izvještaj o novčanim tokovima

(u tisućama eura)	2023.	2024.
<b>Gubitak prije poreza</b>	<b>(386)</b>	<b>(330)</b>
Amortizacija	25	35
Prihodi od kamata i dividendi	(165)	(364)
Rashodi od kamata	459	516
<b>Novac korišten iz poslovanja prije promjena u obrtnom kapitalu</b>	<b>(67)</b>	<b>(143)</b>
Povećanje ili smanjenje kratkoročnih obveza	(399)	(403)
Povećanje ili smanjenje kratkotrajnih potraživanja	(177)	(164)
Ostale promjene radnog kapitala	-	29
<b>Novac korišten u poslovnim aktivnostima</b>	<b>(643)</b>	<b>(681)</b>
Novčani izdaci za kamate	(874)	(859)
<b>Neto novac korišten u poslovnim aktivnostima</b>	<b>(1.517)</b>	<b>(1.551)</b>
Novčani izdaci za kupnju dugotrajne materijalne i nematerijalne imovine	(2)	(3)
Novčani izdaci s osnove danih zajmova i štednih uloga za razdoblje	(552)	(17)
<b>Novac korišten u poslovnim aktivnostima</b>	<b>(554)</b>	<b>(20)</b>
Novčani primici od glavnica kredita	-	3.500
Novčani izdaci za otplatu glavnice kredita, pozajmica i drugih posudbi i dužničkih financijskih instrumenata	(50)	(108)
Novčani izdaci za financijski najam	-	(11)
<b>Neto novac (korišten) / ostvaren u financijskim aktivnostima</b>	<b>(50)</b>	<b>3.381</b>
<b>Neto (smanjenje) / povećanje novca i novčanih ekvivalenata</b>	<b>(2.121)</b>	<b>1.821</b>
<b>Novac i novčani ekvivalenti na početku godine</b>	<b>36.014</b>	<b>28.243</b>
<b>Novac i novčani ekvivalenti na kraju godine</b>	<b>33.893</b>	<b>30.064</b>

# Nekonsolidirani izvještaj o promjenama vlasničke glavnice

(u tisućama eura)	Temeljni kapital	Kapitalne rezerve	Zakonske rezerve	Zadržana dobit	Ukupno
<b>Stanje na dan 1. siječnja 2023.</b>	<b>13.034</b>	<b>51.447</b>	<b>340</b>	<b>2.443</b>	<b>67.264</b>
Gubitak tekuće godine	-	-	-	(386)	(386)
<b>Stanje na dan 31. ožujka 2023.</b>	<b>13.034</b>	<b>51.447</b>	<b>340</b>	<b>2.057</b>	<b>66.878</b>
<b>Stanje na dan 1. siječnja 2024.</b>	<b>13.034</b>	<b>51.447</b>	<b>414</b>	<b>2.405</b>	<b>67.300</b>
Gubitak tekuće godine	-	-	-	(330)	(330)
<b>Stanje na dan 31. ožujka 2024.</b>	<b>13.034</b>	<b>51.447</b>	<b>414</b>	<b>2.075</b>	<b>66.970</b>

## Bilješke uz financijske izvještaje

BILJEŠKE UZ FINANCIJSKE IZVJEŠTAJE – TFI (koji se sastavljaju za tromjesečna razdoblja)

Naziv izdavatelja: Meritus ulaganja d.d.

OIB: 62230095889

Izveštajno razdoblje: 1. siječnja 2024. - 31. ožujka 2024.

Bilješke uz financijske izvještaje za tromjesečna razdoblja uključuju:

a) objašnjenje poslovnih događaja koji su značajni za razumijevanje promjena u izvještaju o financijskom položaju i poslovnim rezultatima za izvještajno tromjesečno razdoblje izdavatelja u odnosu na zadnju poslovnu godinu, odnosno objavljuju se informacije vezane uz te događaje i ažuriraju odgovarajuće informacije objavljene u prošlom godišnjem financijskom izvještaju (točke od 15. do 15C MRS 34 – Financijsko izvještavanje za razdoblja tijekom godine).

b) informacije o tome gdje je omogućen pristup posljednjim godišnjim financijskim izvještajima, radi razumijevanja informacija objavljenih u bilješkama uz financijske izvještaje sastavljene za izvještajno tromjesečno razdoblje.

c) izjavu da se prilikom sastavljanja financijskih izvještaja za izvještajno tromjesečno razdoblje primjenjuju iste računovodstvene politike kao i u prethodnim godišnjim financijskim izvještajima ili, ako su se računovodstvene politike mijenjale, opis prirode i učinka promjena (točka 16A (a) MRS 34 – Financijsko izvještavanje za razdoblja tijekom godine); nije bilo promjena u primijenjenim računovodstvenim politikama u odnosu na prethodno razdoblje.

d) objašnjenje poslovnih rezultata u slučaju da izdavatelj obavlja djelatnost sezonske prirode (točke 37. i 38. MRS 34 – Financijsko izvještavanje za razdoblja tijekom godine).

e) ostale objave koje propisuje MRS 34 – Financijsko izvještavanje za razdoblja tijekom godine.

U bilješkama uz financijske izvještaje za tromjesečna razdoblja, osim gore navedenih informacija, objavljuju se i sljedeće informacije.

1. naziv, sjedište poduzetnika (adresa), pravni oblik poduzetnika, država osnivanja, matični broj subjekta, osobni identifikacijski broj te, ako je primjenjivo, podatke o tome je li poduzetnik u likvidaciji, stečaju, skraćenom postupku prestanka društva ili izvanrednoj upravi.

**Naziv:** Meritus Ulaganja d.d.

**Sjedište (adresa) izdavatelja:** Ulica grada Vukovara 23, 10000 Zagreb

**Pravni oblik izdavatelja:** dioničko društvo

**Država osnivanja:** Republika Hrvatska

**Matični broj subjekta:** 81210030

**Osobni identifikacijski broj:** 62230095889





2. usvojene računovodstvene politike (samo naznaku o tome je li došlo do promjene u odnosu na prethodno razdoblje). Nije bilo promjena u primijenjenim računovodstvenim politikama u odnosu na prethodno razdoblje.

3. ukupan iznos svih financijskih obveza, jamstava ili nepredviđenih izdataka koji nisu uključeni u bilancu te naznaku prirode i oblika eventualno uspostavljenog stvarnog osiguranja koje je dano; sve obveze koje se odnose na mirovine poduzetnika unutar grupe ili društva povezana sudjelujućim interesom objavljuju se odvojeno.

Nema financijskih obveza, jamstava ili nepredviđenih izdataka koji nisu uključeni u bilancu.

4. iznos i prirodu pojedinih stavki prihoda ili rashoda izuzetne veličine ili pojave.

5. iznose koje poduzetnik duguje i koji dospijevaju nakon više od pet godina, kao i ukupna dugovanja poduzetnika pokrivena važećim osiguranjem koje je dao poduzetnik, uz naznaku vrste i oblika osiguranja.

Od ukupnih dugovanja, 350.000 eura dospijeva nakon više od 5 godina. Ukupna dugovanja bankama i financijskim institucijama pokrivena su zadužnicama te, manjim dijelom, kolateralom.

6. prosječan broj zaposlenih tijekom tekućeg razdoblja: 6

7. ako je poduzetnik u poslovnoj godini sukladno propisima kapitalizirao trošak plaća djelomično ili u cijelosti, informaciju o iznosu ukupnog troška zaposlenih tijekom godine raščlanjenom na iznos koji je direktno teretio troškove razdoblja i iznos koji je kapitaliziran u vrijednost imovine tijekom razdoblja, na način da se za svaki dio posebno iskaže ukupni iznos neto plaća te iznos poreza, doprinosa iz plaća i doprinosa na plaće. n/a  
8. ako su u bilanci priznata rezerviranja za odgođeni porez, stanja odgođenog poreza na kraju poslovne godine i kretanja tih stanja tijekom poslovne godine. n/a

9. naziv i sjedište svakog poduzetnika u kojem poduzetnik – bilo sam ili preko osobe koja djeluje u svoje ime, ali za račun poduzetnika – drži sudjelujući udjel u kapitalu, iskazujući iznos kapitala koji se drži, iznos ukupnog kapitala i rezervi te dobit ili gubitak posljednje poslovne godine predmetnog poduzetnika, a za koje su usvojeni godišnji financijski izvještaji; informacije u pogledu kapitala i rezervi i dobiti ili gubitka mogu se izostaviti u slučaju kada predmetni poduzetnik ne objavljuje svoju bilancu i nije pod kontrolom drugog poduzetnika. n/a





10. broj i nominalnu vrijednost, ili ako ne postoji nominalna vrijednost, knjigovodstvenu vrijednost dionica ili udjela upisanih tijekom poslovne godine u okviru odobrenog kapitala. Uplaćeni i upisani kapital Meritus Ulaganja d.d. čini ukupnu vrijednost od 13.033.800 eura na dan 31. ožujak 2024. i podijeljen je na 982.032 redovnih dionica oznake MRUL-R-A.

11. postojanje bilo kakvih potvrda o sudjelovanju, konvertibilnih zadužnica, jamstava, opcija ili sličnih vrijednosnica ili prava, s naznakom njihovog broja i prava koja daju. n/a

12. naziv, sjedište te pravni oblik svakog poduzetnika u kojemu poduzetnik ima neograničenu odgovornost. Ovisna društva Meritus Ulaganja d.d. nabrojana su na početnoj stranici konsolidiranog TFI-POD obrasca.

13. naziv i sjedište poduzetnika koji sastavlja tromjesečni konsolidirani financijski izvještaj najveće grupe poduzetnika u kojoj poduzetnik sudjeluje kao kontrolirani član grupe. n/a

14. naziv i sjedište poduzetnika koji sastavlja tromjesečni konsolidirani financijski izvještaj najmanje grupe poduzetnika u kojoj poduzetnik sudjeluje kao kontrolirani član i koji je također uključen u grupu poduzetnika iz točke 13. n/a  
15. mjesto na kojem je moguće dobiti primjerke tromjesečnih konsolidiranih financijskih izvještaja iz točaka 13. i 14., pod uvjetom da su dostupni. n/a

16. prirodu i poslovnu svrhu aranžmana poduzetnika koji nisu uključeni u bilancu i financijski utjecaj tih aranžmana na poduzetnika, pod uvjetom da su rizici ili koristi koji proizlaze iz takvih aranžmana materijalni i u mjeri u kojoj je objavljivanje takvih rizika ili koristi nužno za procjenu financijskog stanja poduzetnika. n/a

17. prirodu i financijski učinak značajnih događaja koji su nastupili nakon datuma bilance i nisu odraženi u računu dobiti i gubitka ili bilanci. n/a



# IZJAVA UPRAVE O ODGOVORNOSTI ZA FINANCIJSKE IZVJEŠTAJE

---





Zagreb, 30. travnja 2024. godine

## Izjava Uprave o odgovornosti za financijske izvještaje

Nekonsolidirani financijski izvještaji društva Meritus ulaganja d.d. (Društvo) i konsolidirani financijski izvještaji društva Meritus ulaganja d.d. i njegovih ovisnih društava (Grupa) sastavljaju se u skladu s Međunarodnim računovodstvenim standardima financijskog izvještavanja (MSFI) koji je usvojila Europska unija te hrvatskim Zakonom o računovodstvu.

Nerevidirani nekonsolidirani i konsolidirani financijski izvještaji Društva i Grupe za razdoblje koja je završilo 31. ožujka 2024. godine daju cjelovit i istinit prikaz imovine i obveza, dobiti i gubitka, financijskog položaja i poslovanja izdavatelja i društava uključenih u konsolidaciju kao cjeline.

Izveštaj Uprave za razdoblje koja je završilo 31. ožujka 2024. godine sadrži istinit i vjeran prikaz razvoja i rezultata poslovanja Društva i Grupe uz opis najznačajnijih rizika i neizvjesnosti kojima su Društvo i Grupa izloženi.

---

**Darko Horvat**  
Predsjednik Uprave

---

**Tomislav Glavaš**  
Član Uprave

# KONTAKT



### Kontakti za odnose s investitorima



+385 (0) 99 3767 083



investitori@plusgroup.eu



**Voditelj odnosa s investitorima**

Ana Babić



**Adresa društva**

Ulica grada Vukovara 23, 10000 Zagreb, Hrvatska



**Web prezentacija društva**

[www.plusgroup.eu](http://www.plusgroup.eu)

